



МУНИЦИПАЛЬНОЕ ОБРАЗОВАНИЕ «ТЕГУЛЬДЕТСКИЙ РАЙОН»





МУНИЦИПАЛЬНОЕ ОБРАЗОВАНИЕ "ТЕГУЛЬДЕТСКИЙ РАЙОН"

Характеристика территории.....	3
Органы местного самоуправления.....	4
Качество жизни (население).....	5
Бюджет МО «Тегульдетский район».....	7
«Майские» указы Президента Российской Федерации.....	10
Экономический потенциал.....	12
Инвестиционная деятельность.....	19
Качество жизни (образование).....	22
Качество жизни (здравоохранение).....	28
Качество жизни (культура).....	30
Качество жизни (физическая культура и спорт).....	32
Качество жизни (безопасные дороги).....	33
Качество жизни (формирование комфортной городской среды).....	34
Качество жизни (чистая питьевая вода).....	35
Качество жизни (газификация).....	36
Качество жизни (комплексное развитие сельских территорий).....	37
Инициативное бюджетирование.....	38
Структура Тегульдетского района.....	39
Белоярское сельское поселение.....	40
Берегаевское сельское поселение.....	41
Тегульдетское сельское поселение.....	42
Черноярское сельское поселение.....	43
Перспективы развития поселений района.....	44



МУНИЦИПАЛЬНОЕ ОБРАЗОВАНИЕ "ТЕГУЛЬДЕТСКИЙ РАЙОН"

Основан: 20.01.1936 г.

Географическое положение: Тегульдetsкий район располагается в восточной части области на границе с Красноярским краем, на севере он граничит с Верхнекетским районом, на западе - с Кемеровской областью, на юге - с Зырянским и Первомайским районами Томской области. Основная водная артерия – река Чулым. Расстояние от с. Тегульдет до г. Томска 245 км.

Климатические условия: Умеренный климатический пояс. Континентальный климат. Минимальная температура января -55°C . Максимальная температура июля $+37^{\circ}\text{C}$.

Территория: площадь: 12,3 тыс. км² (3,9 % от Томской области).

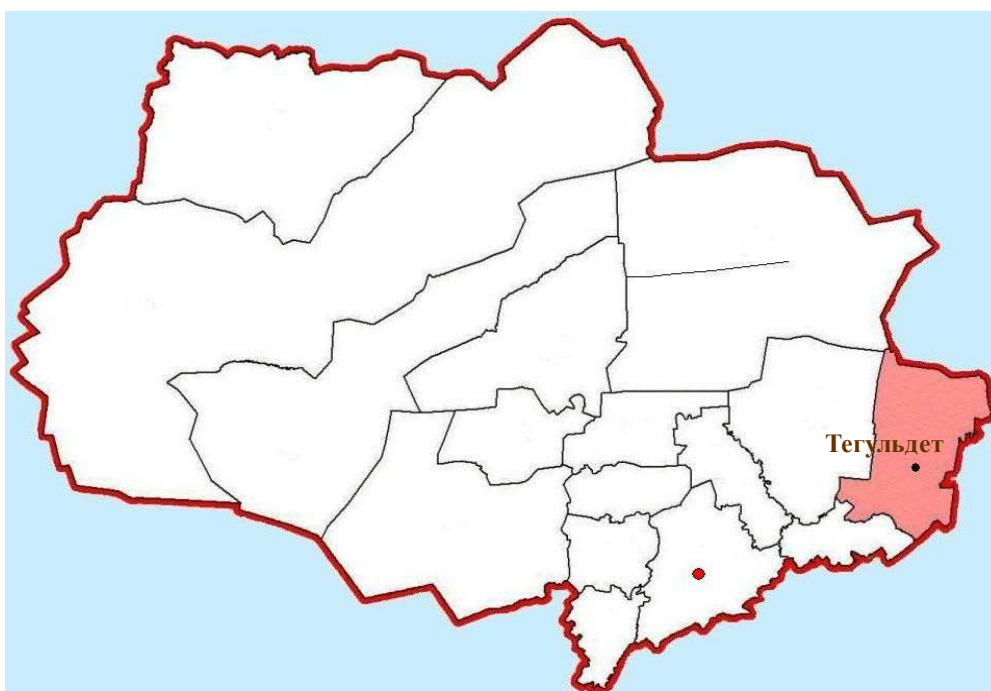
Местное время: MSK (московское время) + 4 ч.

Население: (на 01 января 2024 г.) 6 463 человек (0,61% от Томской области).

Плотность: 0,5 чел./км². Из общей численности населения мужчины составляют 48,7 %, женщины – 51,3 %. Численность трудоспособного населения составляет 3423 человек или 53,2 % от общей численности населения, в т.ч. в экономике занято 2000 человека.


Административно-территориальное деление: территория Тегульдetsкого района разделена на 4 муниципальных образования: 4 сельских поселения, объединяющих 14 населенных пунктов.

Административный центр: село Тегульдет



Тегульдetsкий район

- Лесопромышленный комплекс
- Сельское хозяйство
- Сбор дикоросов





ИСПОЛНИТЕЛЬНАЯ ВЛАСТЬ

Контактная информация:

Почтовый адрес: 636900,

Томская область, село Тегульдет, ул. Ленина, 97

Электронный адрес: tegam@tomsk.gov.ru

Телефон: (8-38-246) 2-16-66, (8-38-246) 2-16-42

Факс: (8-38-246) 2-18-38

Глава Тегульдетского района

Клишин Игорь Александрович

год рождения - 1977

Срок полномочий: ноябрь 2019 г. – ноябрь 2024 г.

Первый заместитель Главы Тегульдетского района

Салутин Олег Владимирович - (8-38-246) 2-15-83

Заместитель Главы Тегульдетского района по социальным вопросам

Романова Лидия Владимировна - (8-38-246) 2-13-00

Заместитель Главы Тегульдетского района по управлению делами

Кадышева Татьяна Витальевна - (8-38-246) 2-14-43



ПРЕДСТАВИТЕЛЬНАЯ ВЛАСТЬ

Контактная информация:

Почтовый адрес: 636900,

Томская область, село Тегульдет, ул. Ленина, 97

Электронный адрес: tgd-duma@tomsk.gov.ru

Тел./факс: (8-38-246) 2-18-38

Председатель Думы Тегульдетского района

Мельник Андрей Петрович

Год рождения – 1972

Дата избрания: сентябрь 2020 года



**Удовлетворенность населения деятельностью органов
местного самоуправления (% от числа опрошенных):**

2019 г. – 48,94%; 2020 г. – 44,5%; 2021 г. – 49,04%;

2022 г. – 48,54%; 2023 г. – 50,45%



МУНИЦИПАЛЬНОЕ ОБРАЗОВАНИЕ "ТЕГУЛЬДЕТСКИЙ РАЙОН"

Население

Демография	2020 г.	2021 г.	2022 г.	2023 г.
Родившихся, чел.	73	77	74	53
в % к уровню предыдущего года	83,9	105,5	96,1	71,6
Умерших, чел.	109	127	98	92
в % к уровню предыдущего года	102,8	116,5	77,2	93,8
Естественная (+прибыль,- убыль) чел.	-36	-50	-24	-39
в % к предыдущему году	х	х	х	х
Рынок труда	01.01.2021	01.01.2022	01.01.2023	01.01.2024г.
Численность экономически активного населения (ЭАН), человек	3600	3600	3900	3900
в % к предыдущему году	100,3	100,0	108,3	100,0
Численность безработных граждан, состоявших в органах службы занятости, человек	247	75	62	44
в % к предыдущему году	212,9	30,4	82,7	70,9
Уровень регистрируемой безработицы от ЭАН, %	6,9	2,1	1,66	1,3
Уровень жизни	на 01.01.2021	на 01.01.2022	на 01.01.2023	01.01.2024 г.
Среднемесячная начисленная заработная плата крупных и средних предприятий, рублей	46269,3	49860,5	57589,1	65244,1
в % к уровню предыдущего года	109,1	107,76	115,5	113,2
Величина прожиточного минимума трудоспособного населения, рублей	13748	15001	17045	17844
в % к уровню предыдущего года	105,6	109,1	113,6	104,7



**Численность населения
Тегульдетского района на начало года (чел.)**



*ВПН – Всероссийская перепись населения





МУНИЦИПАЛЬНОЕ ОБРАЗОВАНИЕ "ТЕГУЛЬДЕТСКИЙ РАЙОН"

Бюджет МО «Тегульдetsкий район»

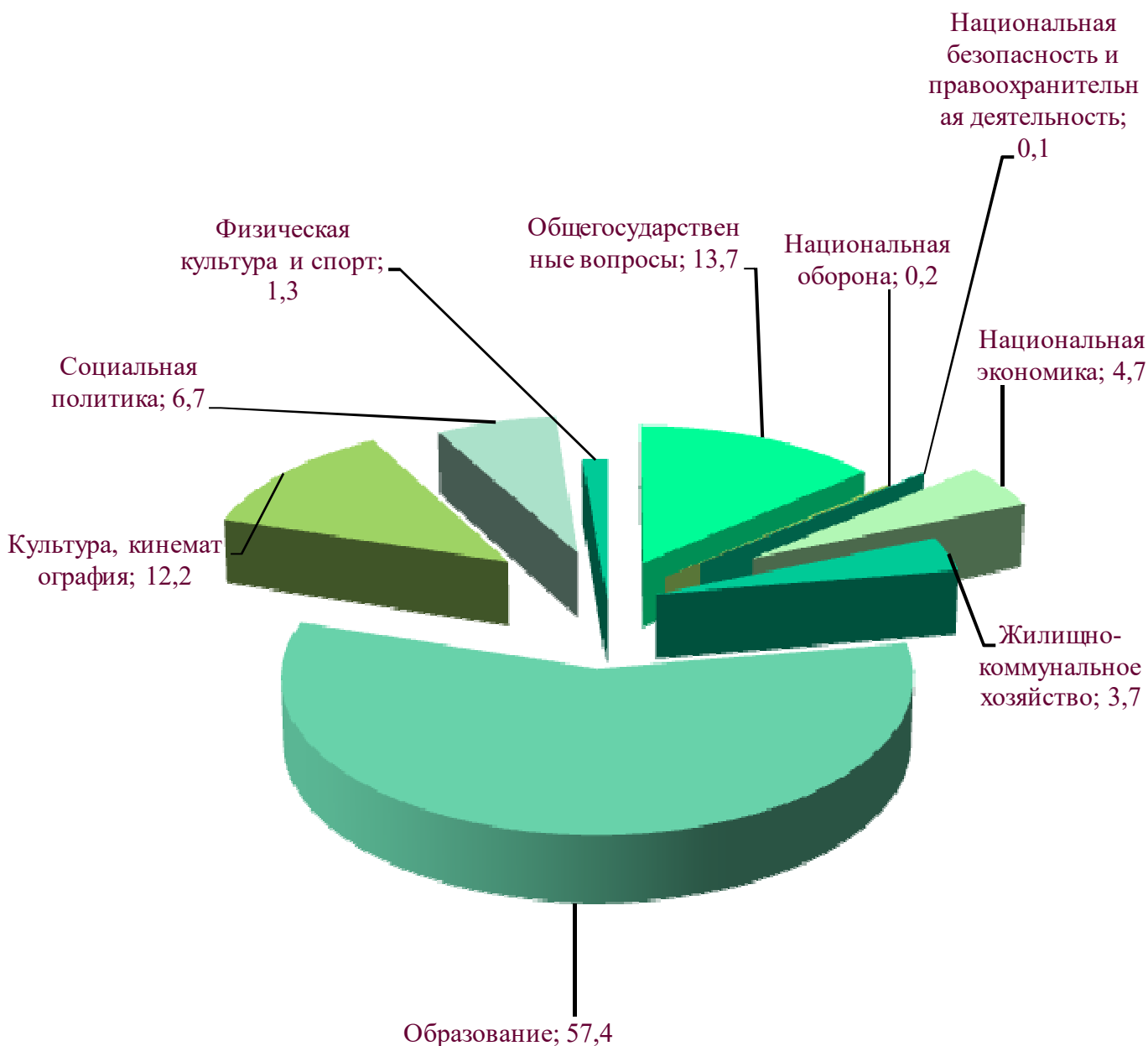
Наименование	2020 год	2021 год	2022 год	Темп роста 2022 к 2021, %	2023 год	
	Исполнено	Исполнено	Исполнено		План	Исполнен ие
ДОХОДЫ, всего	433,7	607,2	555,4	91,5	524,3	519,2
налоговые и неналоговые доходы	39,8	43,8	29,6	67,6	79,4	83,1
безвозмездн ые поступления	393,9	563,3	525,8	93,3	445,4	436,1
РАСХОДЫ, всего	429,8	599,6	571,7	95,3	530,6	512,0
программны е расходы	249,9	440,4	530,5	120,4	510,7	495,1
непрограммн ые расходы	179,9	159,2	41,2	25,8	19,9	16,9
ДЕФИЦИТ (-), ПРОФИЦИ Т(+)	+3,9	7,6	-13,5	-135,5	-6,3	7,2

Доходы бюджета за 2023 год на одного жителя Тегульдetsкого района составили 80,3 тыс. рублей.

Расходы бюджета за 2023 год на одного жителя Тегульдetsкого района составили 79,2 тыс. рублей.

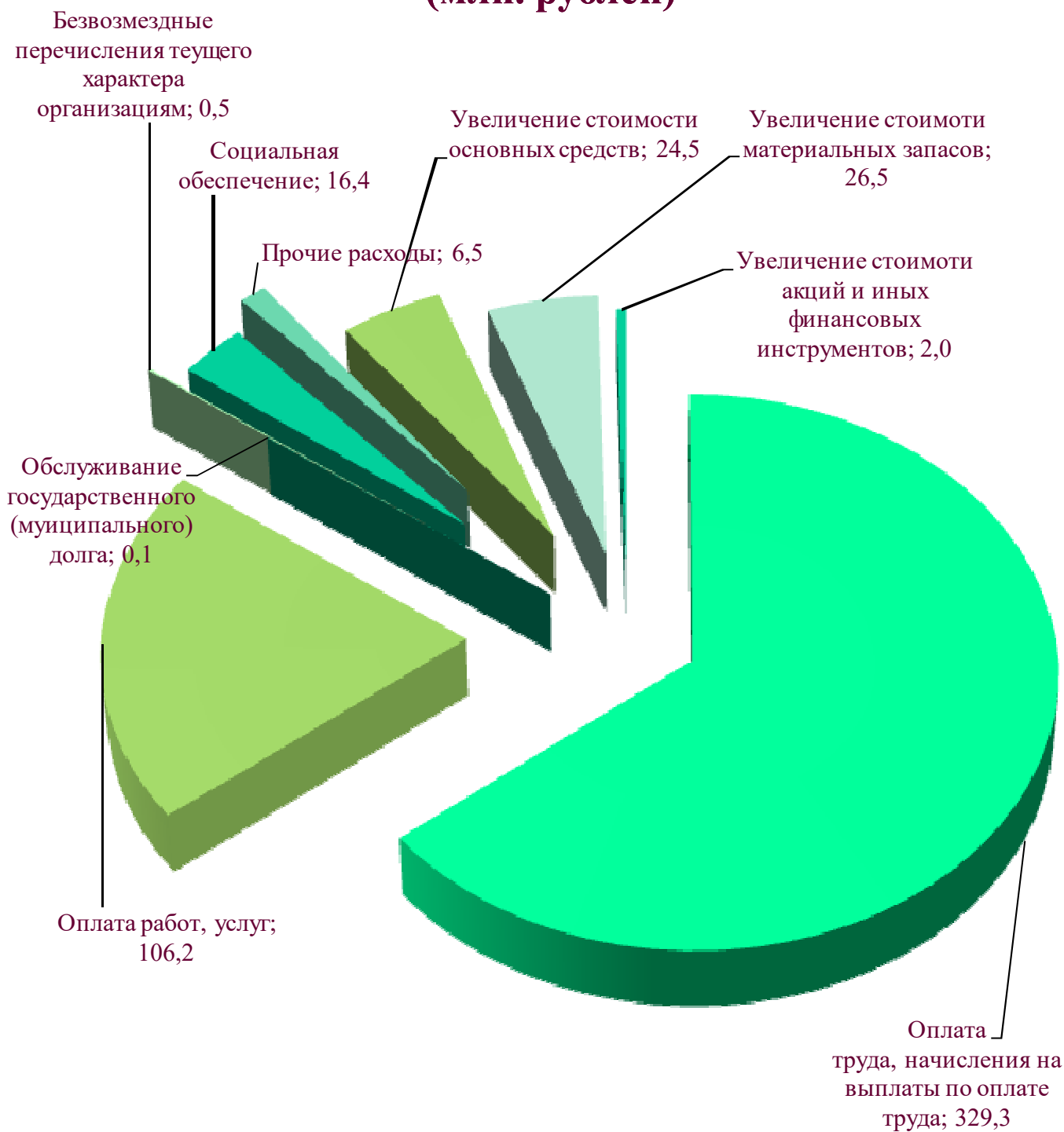


Направления расходов консолидированного бюджета МО «Тегульдeтский район» за 2023 г. (%)





**Экономическая структура расходов
консолидированного бюджета по действующим
расходным обязательствам за 2023 г.
(млн. рублей)**





МУНИЦИПАЛЬНОЕ ОБРАЗОВАНИЕ "ТЕГУЛЬДЕТСКИЙ РАЙОН"

Исполнение «майских» Указов Президента Российской Федерации в рамках реализации «майских» Указов Президента РФ 2012 года, муниципальных «дорожных карт» изменений в сфере образования и культуры повышение заработной платы работников муниципальных учреждений

	2021 год	2022 год	2023 год	2024 год план
Образование				
Педагогические работники образовательных организаций общего образования	56 046,4	59 289,9	70762,8	76657,0
Педагогические работники дошкольных образовательных организаций	44 821,8	46 310,3	60632,1	65587,7
Педагогические работники организаций дополнительного образования детей (по отрасли образование)	52 867,8	52 867,9	63717,9	68542,6
Культура				
Работники культуры	38 527,7	40 836,8	49694,6	52928,4
Здравоохранение				
Врачи и работники медицинских организаций, имеющие высшее медицинское (фармацевтическое) или иное высшее образование	83 750,0	96 129,0	109962	118606,49
Средний медицинский (фармацевтический) персонал	44 490,0	50 384,0	57369	59878,48
Младший медицинский (фармацевтический) персонал	36 143,0	40 763,25	52550	56701,03



«Майские» указы Президента Российской Федерации реализуются путем обеспечения достижения целевых показателей по планам мероприятий («дорожным картам»).

Основным направлением в части достижения целевых показателей является средний размер заработной платы:

- средний рост заработной платы в сфере общего образования в 2023 году по сравнению с 2022 годом составил 16,5 %; дошкольного образования в 2023 году по сравнению с 2022 годом составил 24,3%;

- средний рост заработной платы в сфере дополнительного образования в 2023 году по сравнению с 2022 годом составил 11,1% .

- в сфере культуры и спорта средний рост заработной платы в 2023 году составил 21,69%.

Образование:

Целевые показатели по плану мероприятий «дорожная карта» выполнены на 100%;

- доля детей, охваченных образовательными программами дополнительного образования в общей численности детей от 5 до 18 лет в МКОУ ДОД Дом детского творчества составила 25% и в МКОУ ДО «Тегульдетская спортивная школа» - 29,2%;

- удельный вес численности обучающихся на старшей ступени среднего и общего образования, охваченных мероприятиями профессиональной ориентации, составил 100,0%;

- охват детей дошкольного возраста всеми формами дошкольного образования увеличился на 9,21% и составил 71,3%;

- доля детей в возрасте 5 - 18 лет, получающих услуги по дополнительному образованию в организациях различной организационно-правовой формы собственности, в общей численности детей данной возрастной группы в 2023 году оставила 63%, 2022 – 62,6 %, 2021- 62,3%, 2020 - 61,6%.

Доля обучающихся в первую смену – 842 человека (100%).

Средняя наполняемость классов – 12 учеников (норматив - 14).



**Основные показатели социально – экономического развития
Тегульдетского района**

Наименование	2021 г.	2022 г.	2023 г.
Объем отгруженных товаров собственного производства, выполненных работ и услуг собственными силами крупных и средних организаций (разделы С, D, E), <i>млн. руб.</i>	3 461,1	3 428,3	3461,7
Обрабатывающие производства, <i>млн. руб.</i> <i>В том числе:</i>	3 445,63	3 315,17	3347,82
Лесная и деревообрабатывающая промышленность, <i>млн. руб.</i>	3 439,47	3 307,77	3338,42
Производство пищевых продуктов (хлебобулочных изделий), <i>млн. руб.</i>	6,16	7,4	9,4
Объем инвестиций в основной капитал за счет всех источников финансирования (по крупным и средним предприятиям и организациям), <i>млн. руб.</i>	230,04	124,53	53,39
в том числе за счет собственных средств	111,08	11,68	10,96
в том числе за счет привлеченных средств	118,96	112,86	42,43
Объем платных услуг по крупным и средним предприятиям и организациям, <i>млн. руб.</i>	29,35	31,78	35,2
Среднемесячная номинальная начисленная заработная плата, работников крупных и средних предприятий и организаций, <i>руб.</i>	49 860,50	57 589,1	65244,1
Институциональная структура	На 01.01.2022	На 01.01.2023	На 01.01.2024
Зарегистрировано хозяйствующих субъектов (ЮЛ, ИП) – всего, <i>единиц</i>	139	137	132
в том числе по формам собственности:			
Государственная и муниципальная собственность, %	24,7	24,8	19,7
Частная собственность, %	66,9	71,5	78,0
Прочие, %	8,4	3,7	2,3



Ведущие отрасли экономики

Лесная отрасль

Перспективы развития Тегульдетского района, как территории, связаны прежде всего с развитием лесозаготовительной отрасли района, так как это традиционно основной вид деятельности предприятий, работающих в ней. Расчётная лесосека для осуществления сплошных рубок спелых и перестойных лесных насаждений района на 01.01.2024 года составила 2 169,2 тыс.м³.

Фактическое использование лесов за 2023 год 873,377 тыс.м³, что составило 37 % от допустимого объема изъятия древесины.

В настоящее время на территории района в лесной отрасли работают 20 субъектов предпринимательской деятельности, включая 16 индивидуальных предпринимателей.

Показатели деятельности за 2022 г.:

- ✓ Заготовлено древесины – 802,389 тыс.м³;
- ✓ Деловая древесина – 548,0 тыс.м³;
- ✓ Производство пиломатериала – 235,582 тыс.м³.

Показатели деятельности за 2023 г.:

- ✓ Заготовлено древесины – 873,377 тыс.м³;
- ✓ Деловая древесина – 596,481 тыс.м³;
- ✓ Производство пиломатериала – 9,0 тыс.м³.

Среднемесячная начисленная заработная плата работников в лесной отрасли за 2023 года – 80250,1 рублей.





Производство и распределение электроэнергии, тепла и воды

Девять котельных, принадлежащих предприятиям жилищно-коммунального хозяйства, обслуживают 74 квартиры подключенных к центральному теплоснабжению, 109 квартир подключенных к центральному водоснабжению и свыше 50 объектов муниципальных, областных и федеральных учреждений, находящихся на территории района.

Производство тепловой энергии за 2023 год составило 11 316,69 Гкал., производство воды – 11 062,61 м³.

В суммарном выражении общий объем производства за 2023 год составил 55 303,07 тыс. рублей.

Среднесписочная численность работающих в отрасли на 1 января 2024 года составила 69,2 человека.

Среднемесячная номинальная начисленная заработная плата работников в сфере жилищно-коммунального хозяйства за 2023 год – 35 310,0 рублей.





Строительство

Общая площадь жилищного фонда Тегульдетского района по состоянию на 01.01.2024 года составляет 144,14 тыс. кв. м., в том числе 10,28 тыс. кв. м. – муниципальный жилищный фонд, что составляет 7,13 % от общей площади жилищного фонда.

Общая площадь жилых помещений, приходящаяся в среднем на одного жителя по состоянию на 01.01.2024 года составляет 22,2 кв.м. (на 01.01.2023 года – 22,5 кв.м.). Площадь, введенная в действие за 2023 год на одного жителя, составила 0,1 кв.м.

В течение 2023 года введено в эксплуатацию 9 жилых домов общей площадью 591 м², что меньше 2022 года на 675 м² (на 46,7% меньше к 2022 году), из них 415 м² введено населением, 176 м² индивидуальным предпринимателем введен дом блокированной застройки на 4 блока, (в 2022 году введено в эксплуатацию 16 индивидуальных жилых домов, площадью 1266 кв.м.).

В 2023 году две семьи получили жилищные сертификаты в рамках Федерального закона от 25.10.2002 г. № 125-ФЗ «О жилищных субсидиях гражданам, выезжающим из районов Крайнего Севера и приравненных к ним местностей».

Средняя заработная плата составляет 29 236,0 рублей.





Сельское хозяйство

По состоянию на 01.01.2024 в районе действует 1 крестьянские (фермерское) хозяйство, и 235 личных подсобных хозяйств.

Крестьянское (фермерское) хозяйство Санько Александра Николаевича насчитывает 83 головы крупного рогатого скота породы герефорд, в том числе 53 головы коров.

На 1 января 2023 года поголовье крупного рогатого скота в крестьянско-фермерских хозяйствах и в хозяйствах населения составило 621 голова (на 17,7% меньше по сравнению с аналогичной датой предыдущего года), в том числе коров – 234 голов (на 34,3% меньше); свиней – 85 голов (на уровне 2022 года), овец и коз - 154 головы (на 16,8% меньше), голов птицы - 2597 (на 49% больше), лошадей – 96 головы (на 9,1 % больше). Крупные личные подсобные хозяйства:

Мальшев В.Н. – 19 голов КРС, в том числе – 5 коров, 2 головы молодняка (свиньи) на откорме;

Брежнев В.Д. – 9 голов КРС, в том числе 3 коровы;

Анкудинова Н.Д.– 9 голов КРС; в том числе 4 коровы; 13 голов домашней птицы, 2 головы молодняка (свиньи) на откорме;

Усманова Н.В. – 13 голов КРС, в том числе 4 коровы, 200 пчелосемей, 3 головы овец, 300 голов кроликоматок, 20 голов кролов, 51 голова домашней птицы;

Андреева Г.Н. – 8 голов КРС, в том числе 5 коровы;

На территории района в 2023 году действует муниципальная программа «Развитие малых форм хозяйствования в Тегульдетском районе на 2023-2025 годы», в рамках которой предусмотрены денежные средства на развитие личного подсобного хозяйства, а так же крестьянских (фермерских) хозяйств.

Средняя заработная плата составляет 29 236,0 рублей





Малое и среднее предпринимательство

Количество индивидуальных предпринимателей без образования юридического лица, включенных в Статрегистр на 1 января 2024 года составляет 89 единиц или 100% к показателю на 1 января 2023 года.

В разрезе отраслевой структуры в экономике района лидирующая роль принадлежит предпринимателям в сфере торговли – 44,05%, предпринимателям по заготовке и переработке леса – 10,71%, предпринимателям, занятым в сфере транспортировки и хранения, деятельности легкового такси – 13,1 %, прочие виды услуг- 32,14%.

По состоянию на 1 января 2024 года в Тегульдетском районе число субъектов малого и среднего предпринимательства на 10 000 человек населения – 143,08 единиц.





В Тегульдетском районе созданы условия успешной работы предпринимателей

В районе разработаны и действуют
Муниципальные программы 2023-2025 гг :

Муниципальная программа
«Развитие малого и среднего
предпринимательства в
Тегульдетском районе на 2023-2025
годы» (Постановление
Администрации Тегульдетского
района от 09.11.2022 № 529)

Муниципальная программа
«Развитие малых форм
хозяйствования в Тегульдетском
районе на 2023-2025 годы»
(Постановление Администрации
Тегульдетского района
от 09.11.2022 № 528)

Программы и порядок
разработаны в целях создания
условий, обеспечивающих
благоприятные возможности для
становления и развития субъектов
малого и среднего
предпринимательства на
территории Тегульдетского
района.

Порядок проведения районного
конкурса предпринимательских
проектов «Первый шаг»
(Постановление Администрации
Тегульдетского района
20.10.2021 № 445)



▼ **Географическое положение:** с. Тегульдет расположен в 245 км. от областного центра (г. Томск).

▼ **Транспортная сеть:** Транспортная доступность Тегульдетского района с областным центром и соседними районами обеспечивается по автомобильной дороге областного значения Томск-Большедорохово-Зырянское-Тегульдет.

▼ **Минерально-сырьевые ресурсы:** Тегульдетский район не богат минеральными ресурсами. Полезные ископаемые представлены преимущественно строительными материалами (гравийно-песчаные смеси, песчаник и глины, пригодные для изготовления кирпича и бетонных конструкций). В районе выявлено 1 торфяное месторождение «Лучай» в составе - 5 участков, общей площадью 8828 га (в границах промышленной глубины залежи) и запасами 32 815 тыс.тонн., 60,6% залежей относятся к переходному типу, 39,2% - к низинному и 0,2% - к смешанному.

▼ **Наличие древесных ресурсов:** Основная часть территории района занята землями лесного фонда - 86,2% и землями сельскохозяйственного назначения - 9,5%, однако, собственно сельскохозяйственные угодья занимают всего 2,6% территории района. Большая часть территории района покрыта лесом, средняя лесистость составляет - 92,6%, заболоченность - 3,5%. Леса относятся к категории смешанного породного состава, их общая площадь составляет 1 136 тыс.га. *(запасы древесины в Тегульдетском районе составляют 70 млн. куб. м.).*

Значительные площади и разнообразие угодий Тегульдетского района, его удалённость от областного центра позволили сохранить на территории района высокую численность охотничье-промысловых видов животных.

Тегульдетскому району присвоен статус экологически чистой территории России. На территории района расположено 3 государственных природных заказника областного значения - "Южно-таежный", "Осетрово-нельмовый", "Чичка-Юльский", общей площадью 55,2 тыс.га и 2 памятника природы.

➤ **Заказник "Южно-таежный"** площадью 4 039 га был создан в 1984 году с целью охраны эталонного участка южно-таежных пихтовых лесов Западной Сибири. Территория заказника представляет собой массив леса из пихты сибирской в сочетании с водными, болотными и другими компонентами ландшафта.

➤ **Заказник "Чичка-Юльский"** площадью 49 668 га был создан в 2000 году с целью воспроизводства охотничье-промысловых животных для последующего расселения на территории прилегающих охотничьих угодий.

➤ **Заказник "Осетро-нельмовый"** площадью 1 478,4 га был создан в 1995 году с целью создания естественных условий воспроизводства редких и ценных промысловых рыб - осетра сибирского и нельмы.

Ландшафтный парк областного значения «Сосновые боры Причетья» площадью 3 727,08 га, основан в декабре 2019 года. Территория парка расположена на правом берегу р. Четь Тегульдетского района. Парк является особо охраняемой природной территорией областного значения.

Памятники природы на территории Тегульдетского района

Припоселковый сосновый бор, ботанический, посёлок Белый Яр – живописный уголок природы, «Буровая скважина», водный, окраина села Тегульдет - минеральный водный источник.

Общий объем инвестиций в основной капитал на душу населения в 2023 году составил 8 301 рубль, в 2022 году составил 19 361,6 рублей, в 2021 году составил 38 219 рублей, в 2020 году составил 8 711,10 рублей, в 2019 году составил 35 875 рублей.



**Отрасли промышленности, привлекательные для
инвестиционной деятельности на территории
Тегульдетского района**

Лесная отрасль



**Деревообрабатывающая
промышленность**



Сбор дикоросов



**Инвестиционная политика сегодня определена
Стратегией социально-экономического развития
Тегульдетского района до 2030 года.**

Общий объем инвестиций в основной капитал за 2023 год составил 53,390 млн. рублей, что меньше уровня 2022 года на 42,87 %, в том числе:

- здания (кроме жилых) и сооружения, расходы на улучшение земель – 19,08 тыс. рублей;
- машины, оборудование, включая хозяйственный инвентарь, и другие объекты – 33,579 тыс. рублей.

В структуре инвестиций наибольший удельный вес 79,46% занимают привлеченные средства (42,426 млн. рублей), а также собственные средства 20,54 % (10,964 млн. рублей), в том числе бюджетные средства – 41,489 млн.рублей или 97,791%.

Показатель «Объем инвестиций в основной капитал крупных и средних организаций на душу населения» в Тегульдетском районе в 2023 году в абсолютном выражении составил 8 301 рубль, в 2022 году в абсолютном выражении составил 20 690 рублей.





СИСТЕМА ОБРАЗОВАНИЯ *Тегульдетского района включает в себя:*

9 образовательных учреждений,
в том числе 6 школ
(4 средних, 2 основных)
5 школ имеют статус «малокомплектная школа»
1 дошкольное учреждение
2 учреждения дополнительного образования детей

Расходы на образование за 2023
год составили 279,0 млн. руб.
(2022 год – 249,6 млн. руб.
2021 год – 239,1 млн. руб.
2020 год – 217,523 млн. руб.)



Расходы на образование в
2024 году
запланированы в
размере 293,1 млн. руб.



СИСТЕМА ОБРАЗОВАНИЯ

Среднесписочная численность
работников в отрасли
«Образование» за учебный год
2023-2024 составила 208 человек
(в том числе: административный персонал – 14,
педагогический персонал – 96).

Из общего числа педагогических работников
общеобразовательных организаций в 2023/2024 учебном
году имеют:

34 % - первую и высшую квалификационную категорию.

Средний возраст педагогов общеобразовательных
учреждений составляет 49 лет.



*На территории
Тегульдетского района
имеет звание
«Заслуженный учитель
Российской Федерации»
1 педагог*



Общее образование

Расходы на общее образование за 2023 год составили 224,7 млн. руб.

(2022 год – 207,0 млн. руб.,

2021 год – 199,4 млн. руб.,

2020 год – 180,725 млн. руб.)

Расходы на общее образование в 2023 году запланированы в размере 221,6 млн. руб.

Расходы бюджета района на общее образование в расчете на 1 обучающегося

за 2023 год составили 226,3 тыс. руб. (2022 г. – 200,6 тыс. руб. 2021 г. – 186,4 тыс. руб.)

Национальный проект «ОБРАЗОВАНИЕ»

• В рамках реализации проекта «Цифровая образовательная среда», в 2023 году приобретено в муниципальное казенное общеобразовательное учреждение «Тегульдетская средняя общеобразовательная школа» компьютерное оборудование. В рамках реализации проекта «Цифровая образовательная среда», в 2023 году приобретено в муниципальное казенное общеобразовательное учреждение «Тегульдетская средняя общеобразовательная школа» МФУ в количестве 4 штук на сумму 114192,0, ноутбуки в количестве 31 штуки на сумму 1170560,0, телевизор один на сумму 194800,0, тележка-хранилище на сумму 48233,33, видеокамеры в количестве 3 штук на сумму 23760,0, интерактивные панели в количестве 2-х штук на сумму 472500,00.

Численность работников в общем образовании на 1 января 2024 года – 216 человек

На 01.01.2024 г. в школах района обучаются 835 детей.

Средняя наполняемость классов общеобразовательных организаций 12 учеников.





Дошкольное образование

По состоянию на 01.01.2024 года
224 ребенка посещают группы
дошкольного образования:
128 – в детских садах;
82 – в группах полного дня;
14 – в группах кратковременного
пребывания в общеобразовательных
организациях.



37 детей стоят на учете на 01.01.2024
для определения в дошкольные организации:
от 0 до 3-х лет – 36
от 3-х до 7 лет – 1.

Дети в возрасте от 1,5 до 7 лет обеспечены местами
в детских садах на 01.01.2024 по заявлениям
родителей (законных представителей).

Актуальная очередь детей от 3 до 7 лет отсутствует





Дошкольное образование



Среднесписочная
численность работников в
дошкольных учреждениях
33 человека

Расходы на дошкольное образование за
2023 год составили 29,3 млн. руб.

(2022 год – 22,8 млн. руб.,
2021 год – 21,8 млн. руб.,
2020 год – 19,396 млн. руб.).

Родительская плата
за присмотр и уход
за детьми
составляет 170
рублей в день



Расходы бюджета района на
дошкольное образование в
расчете на 1 ребенка:

За 2023 год – 229,1 тыс. руб.

(2022 г. – 176,8 тыс. руб.,
2021 год – 167,7 тыс. руб.,
2020 год – 151,5 тыс. руб.).

*Средняя наполняемость групп
в муниципальных дошкольных
образовательных
организациях – 21 человек*





Дополнительное образование



Услугами дополнительного образования
на 01.01.2024 охвачено 453 ребенка в
возрасте 5-18 лет

*Средняя списочная
численность работников
в дополнительном
образовании -
22,5 человека*



- ✓ *МКУ ДО Дом детского творчества*
- ✓ *МКУ ДО «Тегульдетская спортивная школа»*

Доля детей в возрасте
5-18 лет, получающих
услуги дополнительного
образования в
организациях различных
организационно-
правовой формы и
формы собственности
за 2023 года – 48,1%

Расходы на дополнительное образование
за 2023 год составили 25,0 млн. руб.

(2022 г. – 19,8 млн. руб.,
2021 год – 17,8 млн. руб.,
2020 год – 17,447 млн. руб.).

Расходы бюджета района на
дополнительное образование в

расчете на 1 ребенка:
за 2023 г. – 44,6 тыс. руб.
(2022 год – 31,4 тыс. руб.,
2021 год – 32,4 тыс. руб.,
2020 год – 37,4 тыс. руб.).





На территории района работает 1 медицинское учреждение – ОГБУЗ «Тегульдетская районная больница», в составе которой:
1 врачебные амбулатории;
8 фельдшерских пунктов;
3 домовых хозяйства



Из 20 врачей:

1 – кандидат медицинских наук;
2 человека имеют высшую квалификационную категорию;
1 человек первую квалификационную категорию

ОГБУЗ «Тегульдетская районная больница»:
стационар на 62 койки,
поликлиника мощностью 177 посещений в смену, стационар дневного пребывания пациентов на 15 мест

«Земский доктор»

2016 год - 3 человека;
2017 год - 1 человек;
2018 год - 2 человека;
2019 год - 0 человек;
2020 год - 2 человека;
2021 год – 0 человек;
2022 год – 3 человека;
2023 год – 2 человек.

В отрасли здравоохранения работает 137 человек, из них 20 врачей и 51 человек среднего медицинского персонала



«Земский фельдшер»

2019 год - 1 человек;
2020 год - 3 человека;
2021 год – 0 человек;
2022 год – 0 человек;
2023 год – 0 человек.

Бригада скорой помощи – 4

Число вызовов на 1000 населения:

в 2020 году – 69;
в 2021 году – 59;
в 2022 году – 43,2;
За 2023 год – 24,4



МУНИЦИПАЛЬНОЕ ОБРАЗОВАНИЕ "ТЕГУЛЬДЕТСКИЙ РАЙОН"

**Расходы на здравоохранение
за 2023 год составили 167,4 млн. руб.**

(2022 год – 147,9 млн. руб.,
2021 год – 119,4 млн. руб.,
2020 год – 141,6 млн. руб.,
2019 г. – 101,7 млн. руб.)



**За 2023 год приобретено основных
средств на сумму 13,1 млн. руб.**

(2022 год – 12,5 млн. руб.,
2021 год – 1,0 млн. руб.,
2020 год – 15,976 млн. руб.,
2019 год – 1,296 млн. руб.)



За 2023 год приобретено электрокоагулятор, фетальный Доплер, дозатор шприцевой, холодильник, тонометры, компьютерная техника, весы, снегоуборочный аппарат. По целевой программе «Оснащение автомобильным транспортом» был приобретен автомобиль, а также модульные конструкции в п. Черный Яр. И п. Белый Яр стоимостью 10 928,06 тыс. руб. по целевой программе - приобретение быстровозводимых модульных конструкций врачебных амбулаторий, центров (отделений) общей врачебной практики (семейной медицины), фельдшерско-акушерских пунктов, фельдшерских здравпунктов медицинских организаций, получивших лицензию на осуществление медицинской деятельности), диктофон, медицинский шкаф, лампа-лупа, алкотестер, дозатор механический, облучатель - рециркулятор, камера для стерильных инструментов, медицинская мебель.





КУЛЬТУРА

На территории района работают:

- ❖ МКУ «Районный центр творчества и досуга с филиалами» (объединяющее 6 клубных учреждений);
- ❖ МКУ «Тегульдетская районная централизованная библиотечная система» (объединяющая 6 сельских библиотек)



Уровень фактической обеспеченности учреждениями культуры от нормативной потребности составляет:
клубами - 100 %, библиотеками - 100%
(2022 год - 100 % и 100% соответственно)
(2021 год - 100 % и 100% соответственно)



*При учреждениях культуры работают 27 клубных формирований,
участников клубных формирований – 476 человек*



Национальный проект «КУЛЬТУРА»

В рамках регионального проекта «Культурная среда» в 2023 году по модельным стандартам была модернизирована 1 библиотека в п. Берегаево. В процессе модернизации вместо закрытого фонда в библиотеке появилось 4 функциональные зоны, рассчитанные на пользователей разных возрастов: детская, молодежная, компьютерная, зона отдыха. На модернизацию было израсходовано 2 400 тыс. руб. Сейчас в библиотеку приобретено современное интерактивное оборудование: интерактивный стол с развивающими играми для детей, интерактивная песочница, которая позволит развивать мелкую моторику детей, мощные ноутбуки, благодаря которым работа ЦОД станет более востребованным и многое другое.

Единый библиотечный фонд
составляет 92,3 тыс. экземпляров.
Количество зарегистрированных
пользователей на 01.01.2024 г.
составляет 3251 человек.
Количество посещений – 60500 ед.,
из них на массовых мероприятиях
– 34787 ед.

В клубной
системе на
01.01.2024
работают 11,8
специалиста



Расходы на развитие
культуры за 2023 год
составили 53,467 млн. руб.
(2022 г. – 50,156 млн. руб.
2021 г. – 99,64 млн. руб.
2020 г. – 39,329 млн. руб.,

В библиотечной системе на
01.01.2024 работают
9,7 специалиста



Стадион «ТАЁЖНЫЙ»

Находится в ведении Отдела по молодежной политике, культуре и спорту Администрации Тегульдетского района

- ✓ 500 посадочных мест
- ✓ Беговая дорожка
- ✓ Футбольное поле
- ✓ Баскетбольная площадка
- ✓ Волейбольная площадка



**Национальный
проект
«ДЕМОГРАФИЯ»**

• В рамках регионального проекта «Спорт-норма жизни», в 2023 году получена Субсидия на обеспечение условий для развития физической культуры и массового спорта, в части оплаты труда инструкторов по спорту и приобретения спортивного инвентаря и оборудования для физкультурно-оздоровительной и спортивно-массовой работы инструкторов.

*Расходы на «Физическую культуру и спорт»
за 2023 год – 2,785 млн. рублей,
в 2022 году – 2,425 млн. рублей,
в 2021 году – 1,889 млн. рублей*



Безопасные дороги

В рамках государственной программы «Развитие транспортной системы в Томской области» на территории Тегульдетского района в 2023 году из областного бюджета выделена субсидия в размере 9 426 100,73 рублей на проведение ремонта автомобильных дорог общего пользования местного значения в границах муниципального образования «Тегульдетский район»

Софинансирование из бюджетов поселений в сумме 614 688,92 рублей (6,122 %)

Общий объем финансирования, в рамках соглашения составит 10 040 789,65 рублей

Перечень объектов ремонта автомобильных дорог общего пользования местного значения в границах муниципального образования

Наименование направления расходования средств			Стоимость ремонта автомобильных дорог сумма (руб.)
Наименование (адрес объекта)	Тип покрытия	Протяженность дорог, ремонтируемых в рамках контракта (км)	
Тегульдетское сельское поселение			
с. Тегульдет			
ул. Октябрьская (от ул. Маяковского до конца ул. Октябрьской)	Отсыпка ЩПС	0,585	1 600 196,97
ул. Комсомольская (от ул. Советской до ул. Лесной)	Отсыпка ЩПС	0,610	1 550 273,35
ул. Новая (от ул. Новая 1а до пер. Садовый)	Отсыпка ЩПС	0,565	1 456 945,47
Ул. Гнездилова (от ул. Октябрьской до пер. Садовый)	Отсыпка ЩПС	0,640	1 433 824,62
Ул. Школьная, д.2	Замена отдельных звеньев водопропускной трубы	0,0	617 882,40
Ремонт тротуаров с асфальтовым покрытием, от ул.Октябрьская №31 до ул. Советская №3А, от ул. Гнездилова №1 до ул.Советская №1 с заменой водопропускной трубы)	Асфальтовое покрытие, замена отдельных звеньев водопропускной трубы	0,551	1 027 962,00
Ремонт тротуаров с асфальтовым покрытием, от дома № 17 по ул. Парковая до ул. Пушкина	Асфальтовое покрытие	0,025	132 826,25
Итого:		2,4	7 819 911,06
Берегаевское сельское поселение			
п. Берегаево			
ул. Герцена (от ул. Ленинской до дома №5)	Отсыпка ЩПС	0,150	563 624,95
ул. Мира (от ул. Ленинской до дома № 32)	Отсыпка ЩПС	0,590	1 657 253,64
Итого:		3,14	2 220 878,59



Формирование комфортной городской среды

Муниципальное образование	Наименование мероприятия	Затраты на 2023 год, руб.			
		всего	За счет средств федерального бюджета	За счет средств областного бюджета	За счет средств местного бюджета
Тегульдетское сельское поселение	Общественная территория по ул. Парковой с. Тегульдет	5 613 040,08	5 172 416,44	159 971,64	280 652,00

Качество жизни





ЧИСТАЯ ПИТЬЕВАЯ ВОДА

По программе «Чистая вода» в 2017 году установлены 4 ед. ЛОС в населенных пунктах Тегульдетского района

Наименование муниципальных образований	Населенный пункт	Численность населения (по состоянию на 01.01.2024г. по данным Томскстата), человек	Состав действующих объектов системы водоснабжения				Адрес установки ЛОС (блок-боксы)
			скважины, шт.	водонапорные башни, шт.	водопроводные сети, км	станции водоочистки, шт.	
Берегаевское сельское поселение	п. Берегаево	778	3	2	0,271	1	ул. Ленинская 17 стр.
Белоярское сельское поселение	п. Белый Яр	420	8	1	0,2	1	ул. Школьная 10а
Черноярское сельское поселение	п. Черный Яр	485	6	0	0,2	2	ул. Школьная 22а
	п. Черный Яр						ул. Щитовая 4





ГАЗИФИКАЦИЯ с. Тегульдет

Тегульдетский район с 2014 года участвует в программе по автономной газификации с. Тегульдет. Реализация проекта разбита на 3 этапа. По проекту необходимо проложить 63,8 км. газораспределительных сетей и осуществить 1140 подводов к объектам газоснабжения.

С августа 2015 г. по декабрь 2016 года в с. Тегульдет за счёт средств регионального и местного бюджетов велось строительство сетей газоснабжения (1 этап). На улицах с. Тегульдет проведены работы по укладке 19,6 км. сетей газоснабжения, выполнено 528 подводов к объектам газоснабжения.

Для продолжения работ по автономной газификации с. Тегульдет, Администрация Тегульдетского района при содействии Департамента по социально - экономическому развитию села Томской области в 2020 году подготовила заявку в Министерство сельского хозяйства России на получение субсидии в рамках федеральной программы «Комплексное развитие сельских территорий». В результате были выделены финансовые средства на **2021-2022 г.г.** на общую сумму **264 млн. 651 тыс. рублей.**

2021 год – проложено 22,4 км газораспределительных сетей и 390 подводов;

2022 год – проложено 21,9 км газораспределительных сетей и 583 подвода.





Комплексное развитие сельских территорий

В 2021 году в целях реализации мероприятий государственной программы Российской Федерации «Комплексное развитие сельских территорий», утвержденной постановлением Правительства Российской Федерации от 31.05.2019 № 696, государственной программы «Комплексное развитие сельских территорий Томской области», утвержденной постановлением Администрации Томской области от 27.09.2019 № 358а, на территории Тегульдетского района проведен 1 этап капитального ремонта МКУ «Районный центр творчества и досуга с филиалами», расположенный по адресу: Томская область, Тегульдетский район, с. Тегульдет, ул. Садовая д.12, в результате которого были проведены работы по замене кровли и фасада здания.

Общая сумма выполненных работ составила:
57 055,58 тыс. рублей





**В рамках инициативного бюджетирования в 2023 году
запланировано благоустройство:**

БЕРЕГАЕВСКОЕ СЕЛЬСКОЕ ПОСЕЛЕНИЕ

- Обустройство баскетбольной площадки по адресу: Томская область, Тегульдетский район, п. Берегаево, ул. Ленинская, 17д. Сумма затрат составила – 1 151 702,44 рубля.

БЕЛОЯРСКОЕ СЕЛЬСКОЕ ПОСЕЛЕНИЕ

- Обустройство ограждения мест захоронения (кладбище) по адресу: Томская область, Тегульдетский район, д. Новошумилово. Сумма затрат составила – 231 444,00 рублей

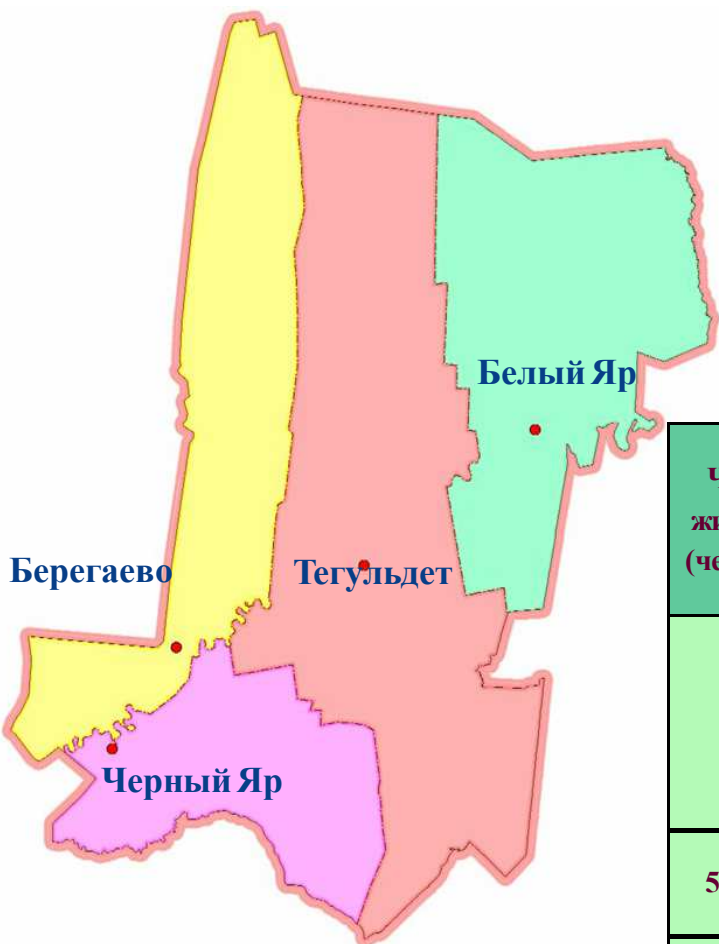




МУНИЦИПАЛЬНОЕ ОБРАЗОВАНИЕ "ТЕГУЛЬДЕТСКИЙ РАЙОН"



4 муниципальных образования
(сельских поселений),
объединяющих 14 населённых пунктов.



Число жителей (человек)	Число населённых пунктов	Наименование населённых пунктов (количество человек)
1-50	7	п. Красный Яр (6), п. Орловка (11), д. Озёрное (20), д. Байгалы (26), п. Центрополигон (29), п. Покровский Яр (35), д. Куяновская Гарь (36)
51-100	1	д. Новошумилово (96),
100-500	4	п. Белый Яр (420), д. Красная Горка (197), п. Четь-Конторка (122), п. Чёрный Яр (485)
501-5000	2	п. Берегаево (778), с. Тегульдет (4 202)
Всего:	14	6463

поселок



Белый Яр

поселок



Берегаево

село



Тегульдет

поселок



Черный Яр 39



МУНИЦИПАЛЬНОЕ ОБРАЗОВАНИЕ "БЕЛОЯРСКОЕ СЕЛЬСКОЕ ПОСЕЛЕНИЕ"

Белоярское сельское поселение основано в 2005 году

ГЛАВА ПОСЕЛЕНИЯ – Поздняков Василий Николаевич

Срок полномочий: ноябрь 2020 – ноябрь 2025

Телефон: (8-38-246) 3-41-15

сайт: www.belselpos.tomsk.ru

E-mail: belselpos@teguldet.tomsknet.ru

ПРЕДСЕДАТЕЛЬ СОВЕТА – Журавлева Людмила Сергеевна

Дата избрания – ноябрь 2020 г.

ОБЩАЯ ХАРАКТЕРИСТИКА

Территория: площадь: 304,4 тыс. га (24,8% от Тегульдетского района)

Удалённость от районного центра: 50 км

Наличие круглогодичного сообщения: нет

Структура: п. Белый Яр, д. Новошумилово, д. Озерное

Население: (на 1 января 2024 г.): 536 человек, в том числе п. Белый Яр - 420 чел., д. Новошумилово - 96 чел., д. Озёрное - 20 чел.



ФИНАНСОВО-ЭКОНОМИЧЕСКАЯ ИНФОРМАЦИЯ, тыс. рублей

Наименование	2023 год план	2023 год исполнено	% исполнения 2023 год	2024 год план
ДОХОДЫ, всего	7 732,6	7 584,7	98,1	8 840,9
в т.ч. налоговые и неналоговые доходы	1 085,0	937,5	86,4	1 226,1
РАСХОДЫ, всего	8 095,4	7 588,1	93,7	9 200,2

ИНФРАСТРУКТУРА ПОСЕЛЕНИЯ

Объекты социальной сферы: ФАП – 3, отделение Почты России – 1, пожарный пост – 1, библиотеки – 2, дом культуры – 2, средняя общеобразовательная школа – 1.

Объекты ЖКХ: котельная – 1, водонапорные башни - 1.

Объекты малого и среднего бизнеса: магазины, пекарня, деревообрабатывающие производства.



МУНИЦИПАЛЬНОЕ ОБРАЗОВАНИЕ “БЕРЕГАЕВСКОЕ СЕЛЬСКОЕ ПОСЕЛЕНИЕ”

Берегаевское сельское поселение основано в 2005 году

ГЛАВА ПОСЕЛЕНИЯ – Скоблин Юрий Валерьевич

Срок полномочий: ноябрь 2021 – ноябрь 2026

Телефон: 8 (38-246) 33-1-89

Сайт: www.beregaevo.tomsk.ru

E-mail: beregsp@tomsk.gov.ru

ПРЕДСЕДАТЕЛЬ СОВЕТА – Пивоваров Иван Николаевич

Дата избрания – ноябрь 2021 г.



ОБЩАЯ ХАРАКТЕРИСТИКА

Территория: площадь: 273,6 тыс. га (22,3% от Тегульдетского района)

Удаленность от районного центра: 50 км

Наличие круглогодичного сообщения: нет

Структура: п. Берегаево, п. Красный Яр, д. Красная Горка

Население (на 1 января 2024 г.) 981 чел., в том числе п. Берегаево – 778 чел., п. Красный Яр – 6 чел., д. Красная Горка – 197 чел.

ФИНАНСОВО-ЭКОНОМИЧЕСКАЯ ИНФОРМАЦИЯ, тыс. рублей

Наименование	2023 год план	2023 год исполнено	% исполнения 2023 год	2024 год план
ДОХОДЫ, всего	19 071,0	19 267,5	101,0	14 901,7
в т.ч. налоговые и неналоговые доходы	1 826,1	2 022,5	110,8	2 069,7
РАСХОДЫ, всего	20 106,1	19 901,6	99,0	15 302,7

ИНФРАСТРУКТУРА ПОСЕЛЕНИЯ

Объекты социальной сферы: врачебная амбулатория – 1, ФАП – 1, Почта России – 2, пожарная часть – 1, библиотека – 2, Дом культуры – 2, школы – 2.

Объекты ЖКХ: котельные – 2 шт., водонапорные башни – 1.

Объекты производственной (сельскохозяйственной) сферы: КФХ Санько А.Н.

Объекты малого и среднего бизнеса: магазины, пекарня, кафе, пилорама, деревообрабатывающие производства.



МУНИЦИПАЛЬНОЕ ОБРАЗОВАНИЕ “ТЕГУЛЬДЕТСКОЕ СЕЛЬСКОЕ ПОСЕЛЕНИЕ”

Тегульдетское сельское поселение основано в 2005 году.

ГЛАВА ПОСЕЛЕНИЯ – Житник Владимир Семенович

Избран Советом поселения из числа кандидатов, представленных конкурсной комиссией по результатам конкурса

Срок полномочий: ноябрь 2022- сентябрь 2027

Телефон: (8-38-246) 2-19-25

Сайт: www.tegsp.tomsk.ru

E-mail: tegsp@tomsk.gov.ru

ПРЕДСЕДАТЕЛЬ СОВЕТА – Айнаков Дмитрий Васильевич

Дата избрания – ноябрь 2022 г.

ОБЩАЯ ХАРАКТЕРИСТИКА

Территория: площадь: 540,4 тыс. га . (44% от Тегульдетского района)

Удалённость от районного центра: 0 км

Наличие круглогодичного сообщения: да

Структура: с.Тегульдет, д. Байгалы, д. Куяновская Гарь, п. Покровский Яр, п. Центрополигон, п. Четь Конторка

Население: (на 1 января 2024 г.): 4 450 человек (68,9% от Тегульдетского района), в том числе с. Тегульдет – 4 202 чел., д. Байгалы – 26 чел., д. Куяновская Гарь – 36 чел., п. Центрополигон – 29 чел., п. Четь-Конторка – 122 чел., п. Покровский Яр – 35 чел.

ФИНАНСОВО-ЭКОНОМИЧЕСКАЯ ИНФОРМАЦИЯ, тыс. рублей

Наименование	2023 год план	2023 год исполнено	% исполнения 2023 год	2024 год план
ДОХОДЫ, всего	64 167,3	65 022,6	101,3	61 895,6
в т.ч. налоговые и неналоговые доходы	14 791,4	15 880,1	107,4	17 197,2
РАСХОДЫ, всего	65 208,1	64 791,9	99,4	63 293,8

ИНФРАСТРУКТУРА ПОСЕЛЕНИЯ

Объекты социальной сферы: ПФР – 1, больница – 1 шт., ФАП – 3 шт., аптека – 2 шт., Почта России – 1 шт, пожарная часть – 1 шт, отделение полиции – 1 шт, библиотека – 1 шт, РДК – 1 шт, спортивная школа – 1, общеобразовательные школы – 4 шт, музыкальная школа – 1 шт.

Объекты ЖКХ: котельные – 12 шт, тепловые сети – 0,56 км., водопроводные сети – 0,45 км., водонапорные башни – 4 шт., водозаборные колонки – 2 шт.

Объекты производственной (агропромышленной) сферы – ООО «Леспромхоз Тегульдетский», ООО «Монолит Строй», ГУП ТО «Тегульдетское ДРСУ».

Объекты малого и среднего бизнеса: магазины, автомойка, шиномонтажная мастерская, пилорамы, автозаправочные станции, пекарни, фотоателье, парикмахерские, деревообрабатывающие производства.





МУНИЦИПАЛЬНОЕ ОБРАЗОВАНИЕ “ЧЕРНОЯРСКОЕ СЕЛЬСКОЕ ПОСЕЛЕНИЕ”

Черноярское сельское поселение основано в 2005 году

ГЛАВА ПОСЕЛЕНИЯ – Ерёмин Сергей Михайлович

Избран Советом поселения из числа кандидатов,
представленных конкурсной комиссией по результатам конкурса

Срок полномочий – ноябрь 2022 – ноябрь 2027

Телефон: (8-38-246) 3-11-42

Сайт: <http://blacksp.tomsk.ru/>

E-mail: blacksp@tomsk.gov.ru

ПРЕДСЕДАТЕЛЬ СОВЕТА – Игнатенко Ольга Дмитриевна

Дата избрания – ноябрь 2022 г.



ОБЩАЯ ХАРАКТЕРИСТИКА

Территория: площадь: 108,7 тыс.га (8,9 от Тегульдетского района)

Удалённость от районного центра: 67 км

Наличие круглогодичного сообщения: да

Структура: п. Черный Яр, п. Орловка.

Население: (на 1 января 2023 г.): 496 чел, в том числе п. Чёрный Яр – 485 чел., п.Орловка – 11 чел.

ФИНАНСОВО-ЭКОНОМИЧЕСКАЯ ИНФОРМАЦИЯ, тыс. рублей

Наименование	2023 год план	2023 год исполнено	% исполнения 2023 год	2024 год план
ДОХОДЫ, всево	8 137,7	7 925,3	97,4	8 485,0
в т.ч. налоговые и неналоговые доходы	1 462,8	1 250,5	85,5	1 332,5
РАСХОДЫ, всево	8 207,2	7 909,1	96,4	8 570,8

ИНФРАСТРУКТУРА ПОСЕЛЕНИЯ

Объекты социальной сферы: ФАП – 1, отделение Почты России – 1, пожарный пост – 1, Дом культуры – 1, средняя общеобразовательная школа – 1.

Объекты ЖКХ: котельная – 1, водозаборные колонки – 6.

Объекты малого и среднего бизнеса: магазины.



Белоярское сельское поселение:

- ремонт и модернизация объектов ЖКХ;
- строительство нового Центра культуры;
- поддержка и развитие крестьянского (фермерского) хозяйства;
- ремонт дороги Тегульдет – Белый Яр;
- ремонт муниципальных дорог;
- капитальный ремонт плав. средств задействованных на паромной переправе.

Берегаевское сельское поселение:

- ремонт и модернизация объектов ЖКХ;
- ремонт объектов социальной сферы (капитальный ремонт МКОУ «Красногорская ООШ»);
- поддержка и развитие крестьянского (фермерского) хозяйства, развитие на территории сельскохозяйственной кооперации для объединения КФХ и ИП;
- ремонт дороги Тегульдет – Берегаево – Красная Горка;
- ремонт муниципальных дорог;
- развитие лесозаготовительной и лесоперерабатывающей отрасли;
- строительство цеха по переработке мясной продукции;
- капитальный ремонт плав. средств задействованных на паромной переправе.



Тегульдетское сельское поселение:

- развитие лесоперерабатывающей отрасли;
- ремонт дороги Тегульдет - Большедорохово;
- ремонт и модернизация объектов ЖКХ;
- поддержка и развитие крестьянского (фермерского) хозяйства и сельскохозяйственной кооперации;
- газификация с. Тегульдет;
- строительство нового жилья;
- ремонт областных и муниципальных дорог;
- ремонт объектов социальной сферы (капитальный ремонт корпусов МКОУ «Тегульдетская СОШ», интерната, ремонт лыжной базы, капитальный ремонт МКУ ДО Дом детского творчества, капитальный ремонт МКУ «Районный центр творчества и досуга с филиалами», капитальный ремонт главного корпуса ОГБУЗ «Тегульдетская районная больница»);
- привлечение инвесторов для растениеводства на землях сельскохозяйственного назначения в районе поселка Покровский Яр;
- организация предприятий по переработке сельскохозяйственной продукции, а так же переработке дикоросов;
- строительство нового здания школы искусств;
- строительство нового здания для музея.

Черноярское сельское поселение:

- ремонт и модернизация объектов ЖКХ;
- ремонт объектов социальной сферы (капитальный ремонт МКОУ «Черноярская СОШ»);
- открытие цеха лесопиления;
- ремонт дороги Тегульдет – Черный Яр - Большедорохово;
- ремонт муниципальных дорог.

